



## Ministero dell'Istruzione

Ufficio Scolastico Regionale per la Sicilia  
Direzione Generale

### Situazione epidemiologica nelle scuole in Sicilia

*Dati aggiornati al 15 marzo 2021*

Questo Ufficio Scolastico Regionale prosegue la rilevazione dei dati sui contagi degli alunni da Covid-19, al fine di monitorare l'andamento della situazione epidemiologica nelle scuole siciliane.

Continua inoltre la campagna di vaccinazione anti SARS-CoV-2/COVID-19 in Sicilia per il personale scolastico. Attualmente risultano essere stati vaccinati 60.385<sup>1</sup> unità di personale scolastico così ripartiti per fasce di età:

Fascia anagrafica	Personale scolastico vaccinato
16-19 anni	4
20-29 anni	1.434
30-39 anni	6.003
40-49 anni	16.885
50-59 anni	24.122
60-69 anni	11.937
<b>TOTALE Sicilia</b>	<b>60.385</b>

Si riporta ora una sintesi dei dati sui contagi, aggiornati al 15 marzo, sulla base delle risposte trasmesse dal 95% delle scuole al monitoraggio.

Scuole rilevate	% Scuole rilevate
790	95%

---

<sup>1</sup> I dati sono estratti da "Open Data su consegna e somministrazione dei vaccini anti COVID-19 in Italia - Commissario straordinario per l'emergenza Covid-19" e reperibili al link <https://github.com/italia/covid19-opendata-vaccini>

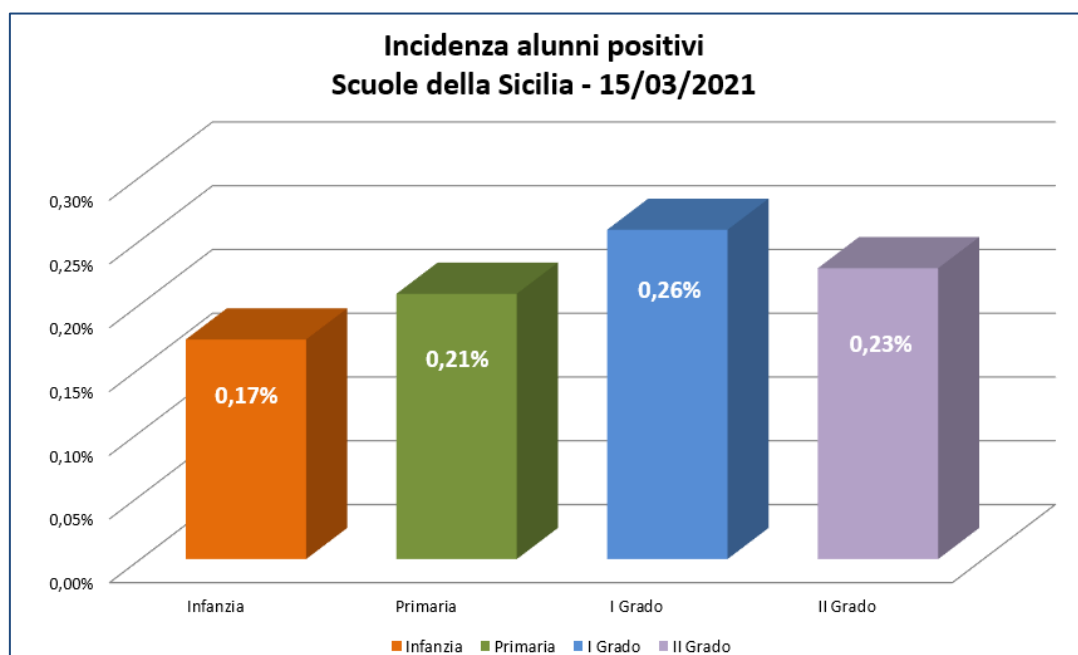


## Ministero dell'Istruzione

Ufficio Scolastico Regionale per la Sicilia  
Direzione Generale

Rilevazione contagi COVID scuole della Sicilia (Alunni positivi attuali) Situazione al 15/3/2021				
	Totale Alunni	Alunni positivi	Incidenza alunni positivi sul Totale	Rapporto medio alunni positivi/classi con alunni positivi
Infanzia	98.710	170	0,17%	1,35
Primaria	207.613	432	0,21%	1,17
I Grado	141.347	365	0,26%	1,24
II Grado	219.644	501	0,23%	1,20
<b>Totale</b>	<b>667.314</b>	<b>1.468</b>	<b>0,22%</b>	<b>1,24</b>

Nell'ultima colonna della tabella è stato calcolato il rapporto medio alunni positivi/classi con alunni positivi; tale rapporto analizza la distribuzione dei casi di positività degli alunni da Covid-19 tra le classi. In particolare più il rapporto è vicino al valore 1, più evidenzia una situazione con assenza di focolai (o cluster) o in cui, comunque, questi ultimi sono in numero molto limitato. Il range di tale rapporto può rientrare tra il valore minimo di 1 e il valore massimo teorico corrispondente al numero medio di alunni per classe in una scuola siciliana (nello specifico 19 alunni).





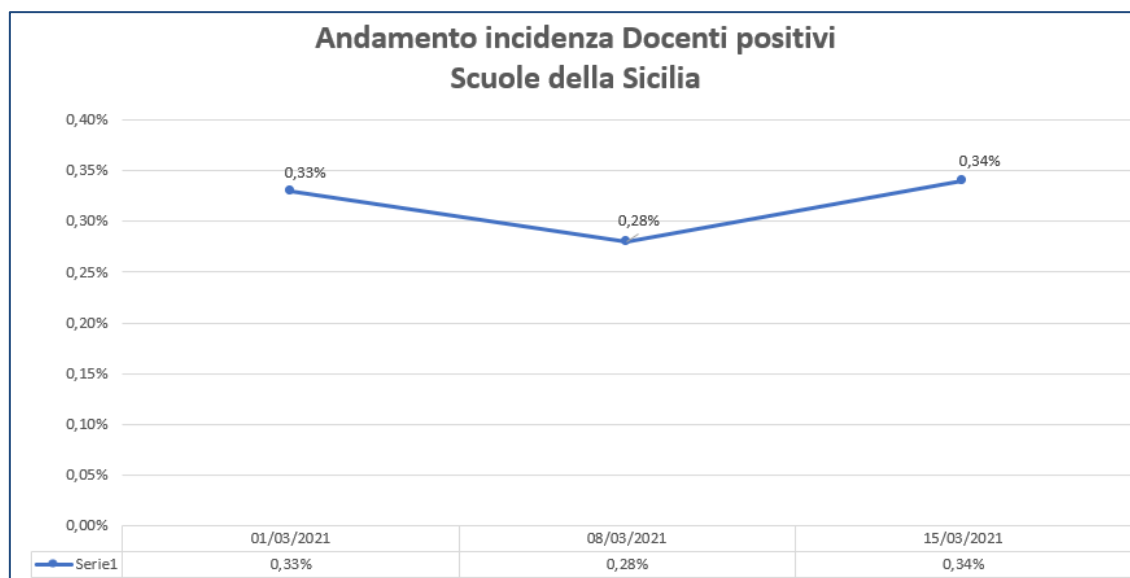
## Ministero dell'Istruzione

Ufficio Scolastico Regionale per la Sicilia  
Direzione Generale

Si riportano di seguito i dati dei contagi relativi al personale scolastico docente e ATA.

Rilevazione contagi COVID scuole della Sicilia (Docenti e ATA positivi attuali) Situazione al 15/3/2021						
	Totale Docenti	Docenti positivi	Incidenza Docenti positivi sul Totale	Totale ATA	ATA positivi	Incidenza ATA positivi sul Totale
Infanzia	10.502	52	0,50%	13.141	38	0,29%
Primaria	25.590	73	0,29%			
I Grado	19.624	96	0,49%			
Il Grado	26.397	58	0,22%	7.856	14	0,18%
<b>Totale</b>	<b>82.113</b>	<b>279</b>	<b>0,34%</b>	<b>20.997</b>	<b>52</b>	<b>0,25%</b>

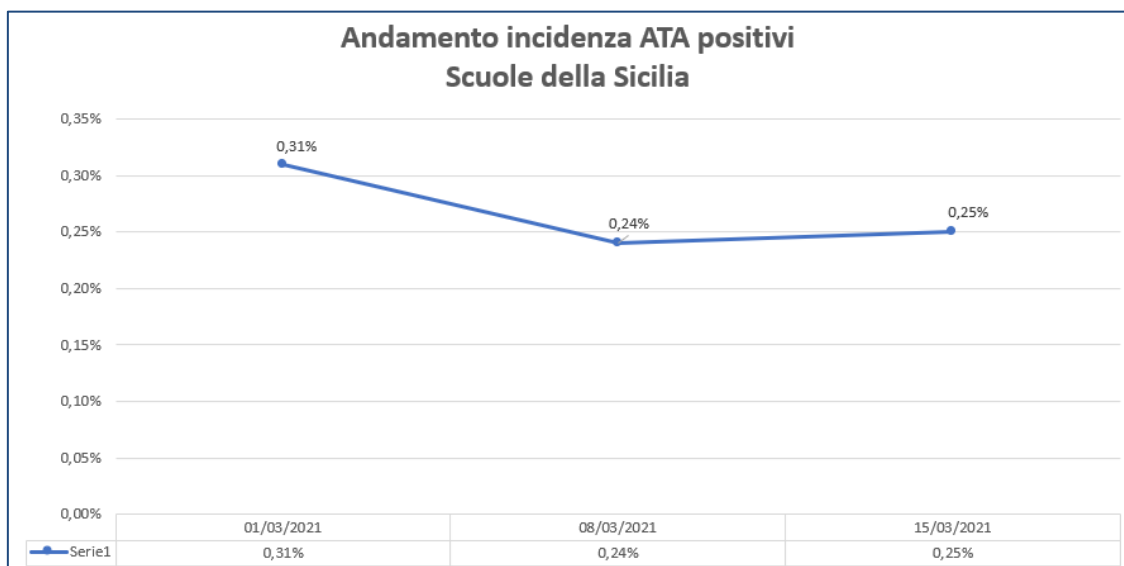
Dal raffronto con la prima settimana di rilevazione, l'incidenza è passata dallo 0,33% del 1° marzo all'attuale 0,34% per il personale docente e dallo 0,31% del 1° marzo all'attuale 0,25% per il personale ATA.



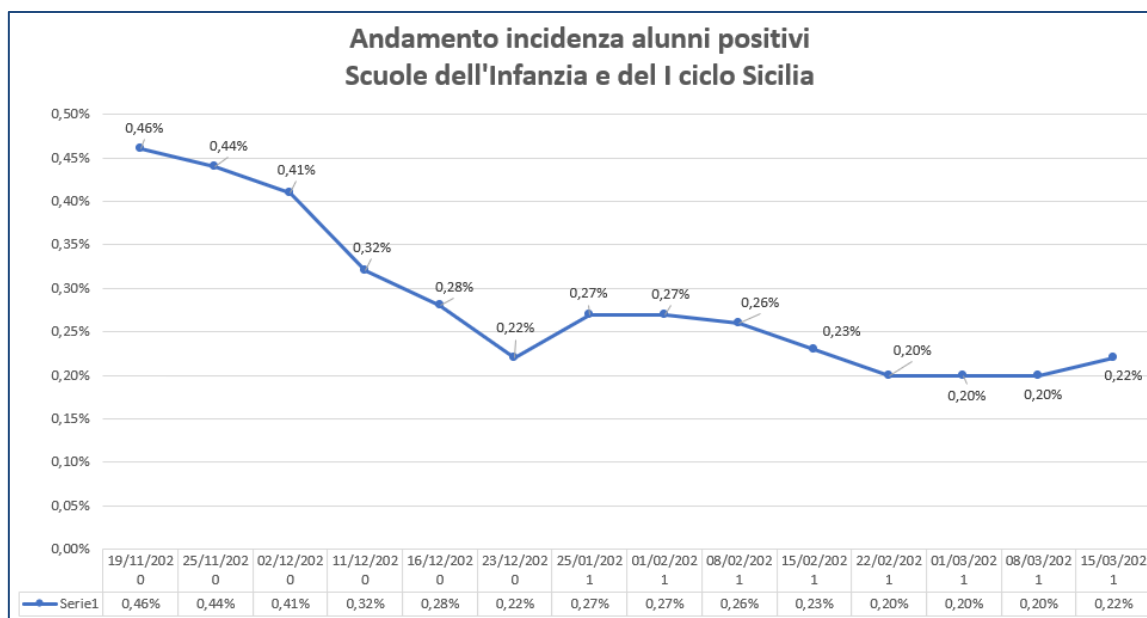


## Ministero dell'Istruzione

Ufficio Scolastico Regionale per la Sicilia  
Direzione Generale



Per quanto riguarda le scuole di Infanzia e I ciclo, dal raffronto con la scorsa settimana, 8 marzo 2021, si riscontra un andamento sostanzialmente invariato con un lieve aumento dell'incidenza degli alunni positivi, attualmente pari allo 0,22%.



Considerando l'intero periodo di osservazione, dal 19 novembre 2020 a oggi, il trend dell'incidenza degli alunni positivi al COVID-19 si conferma in diminuzione. Tale valore è passato dallo 0,46% del



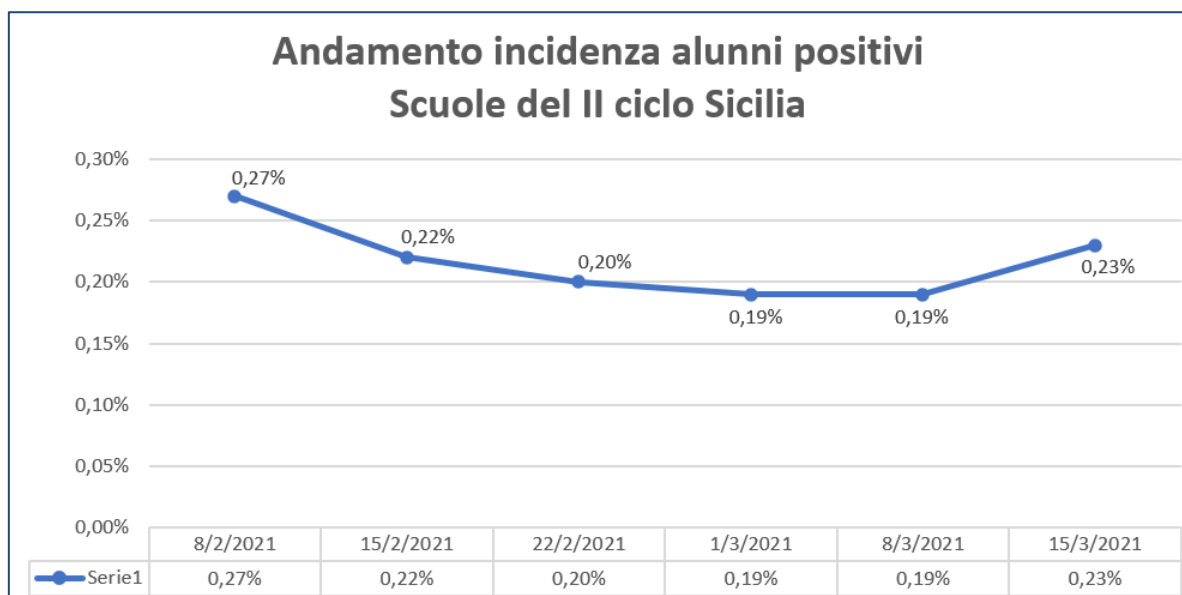
## Ministero dell'Istruzione

Ufficio Scolastico Regionale per la Sicilia  
Direzione Generale

19 novembre 2020 allo 0,22% del 15 marzo 2021. In valore assoluto si riscontra, rispetto al 19 novembre 2020, un decremento pari a 35 alunni positivi in meno per l'infanzia (-17%), a 482 per la primaria (-53%) e a 557 per il I grado (-60%).

Infanzia e I ciclo Sicilia - Variazioni rispetto alla prima settimana di rilevazione				
	Alunni positivi 15/03/2021	Alunni positivi 19/11/2020	Variazione assoluta	Variazione %
Infanzia	170	205	-35	-17%
Primaria	432	914	-482	-53%
I Grado	365	922	-557	-60%
<b>Totale</b>	<b>967</b>	<b>2.041</b>	<b>-1.074</b>	<b>-53%</b>

Anche per le scuole del II ciclo si riscontra un lieve aumento dell'incidenza degli alunni positivi, attualmente pari allo 0,23%. Il raffronto tra la prima settimana di rilevazione, 8 febbraio 2021, e l'attuale evidenza una diminuzione dell'incidenza degli alunni positivi al COVID-19, dallo 0,27% dell'8 febbraio 2021 all'attuale 0,23%.



Si precisa che i dati sono confrontabili in quanto per le settimane in cui si è svolta la rilevazione il riscontro delle scuole si è attestato in un range 93% - 98% rispetto al totale scuole della regione.

Si ringraziano i dirigenti scolastici e tutto il personale scolastico per la collaborazione.