



## Ministero dell'Istruzione

Ufficio Scolastico Regionale per la Sicilia  
Direzione Generale

### Situazione epidemiologica nelle scuole in Sicilia

*Dati aggiornati al 15 febbraio 2021*

Questo Ufficio Scolastico Regionale prosegue la rilevazione dei dati sui contagi degli alunni da Covid-19, al fine di monitorare l'andamento della situazione epidemiologica nelle scuole siciliane. Di seguito è riportata una sintesi dei dati, aggiornati al 15 febbraio, sulla base delle risposte trasmesse dal 95% delle scuole.

Scuole rilevate	% Scuole rilevate
789	95%

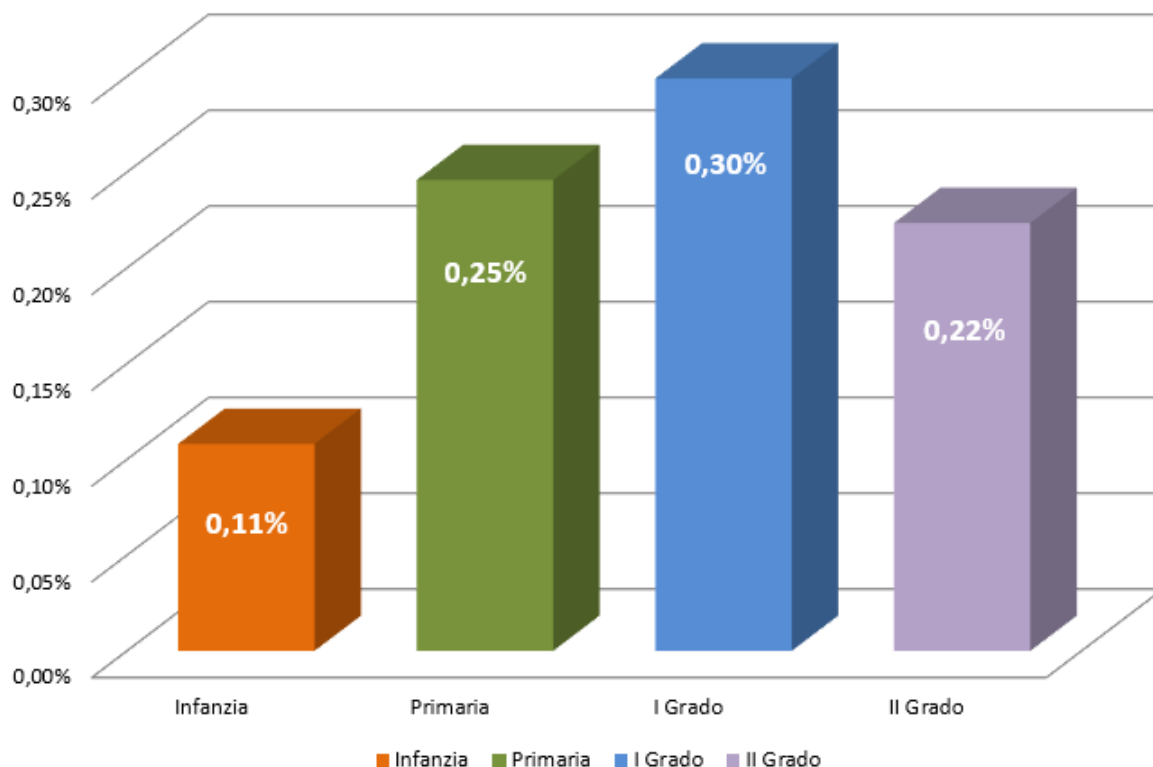
Rilevazione contagi COVID scuole della Sicilia (positivi attuali) Situazione al 15/2/2021				
	Alunni da O.F.	Alunni positivi	Incidenza alunni positivi sul Totale	Rapporto medio alunni positivi/classi con alunni positivi
Infanzia	97.152	105	0,11%	1,11
Primaria	204.150	502	0,25%	1,21
I Grado	140.847	421	0,30%	1,15
II Grado	223.318	499	0,22%	1,13
<b>Totale</b>	<b>665.467</b>	<b>1.527</b>	<b>0,23%</b>	<b>1,15</b>



## Ministero dell'Istruzione

Ufficio Scolastico Regionale per la Sicilia  
Direzione Generale

### Incidenza alunni positivi Scuole della Sicilia - 15/02/2021



Nell'ultima colonna della tabella è stato calcolato il rapporto medio alunni positivi/classi con alunni positivi; tale rapporto analizza la distribuzione dei casi di positività degli alunni da Covid-19 tra le classi. In particolare più il rapporto è vicino al valore 1, più evidenzia una situazione con assenza di focolai (o cluster) o in cui, comunque, questi ultimi sono in numero molto limitato. Il range di tale rapporto può rientrare tra il valore minimo di 1 e il valore massimo teorico corrispondente al numero medio di alunni per classe in una scuola siciliana (nello specifico 19 alunni).

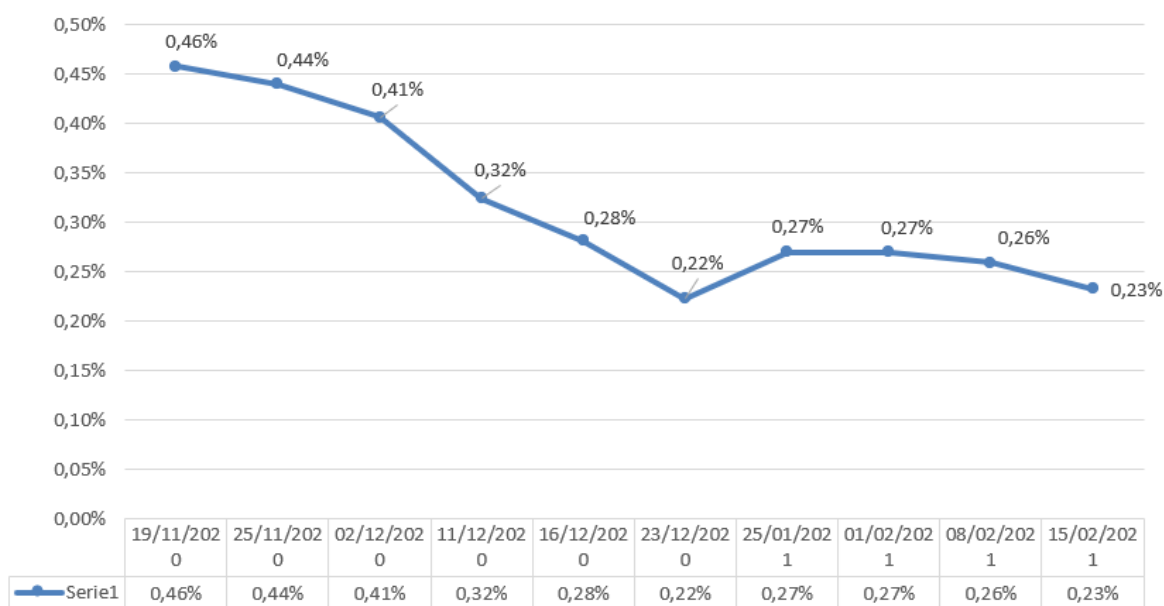
Per quanto riguarda le sole scuole di Infanzia e I ciclo, dal raffronto con i dati della scorsa settimana, 8 febbraio 2021, si evidenzia che l'incidenza degli alunni positivi ha subito una diminuzione passando dallo 0,26% della settimana scorsa all'attuale 0,23%.



## Ministero dell'Istruzione

Ufficio Scolastico Regionale per la Sicilia  
Direzione Generale

### Andamento incidenza alunni positivi Scuole dell'Infanzia e del I ciclo Sicilia



Considerando l'intero periodo di osservazione, dal 19 novembre 2020 a oggi, il trend dell'incidenza degli alunni positivi al COVID-19 si conferma in diminuzione. Tale valore è passato dallo 0,46% del 19 novembre 2020 allo 0,23% del 15 febbraio 2021. In valore assoluto si riscontra, rispetto al 19 novembre 2020, un decremento pari a 100 alunni positivi in meno per l'infanzia (-49%), a 412 per la primaria (-45%) e a 501 per il I grado (-54%).

Infanzia e I ciclo Sicilia - Variazioni rispetto alla prima settimana di rilevazione				
	Alunni positivi 15/02/2021	Alunni positivi 19/11/2020	Variazione assoluta	Variazione %
Infanzia	105	205	-100	-49%
Primaria	502	914	-412	-45%
I Grado	421	922	-501	-54%
<b>Totale</b>	<b>1.028</b>	<b>2.041</b>	<b>-1.013</b>	<b>-50%</b>

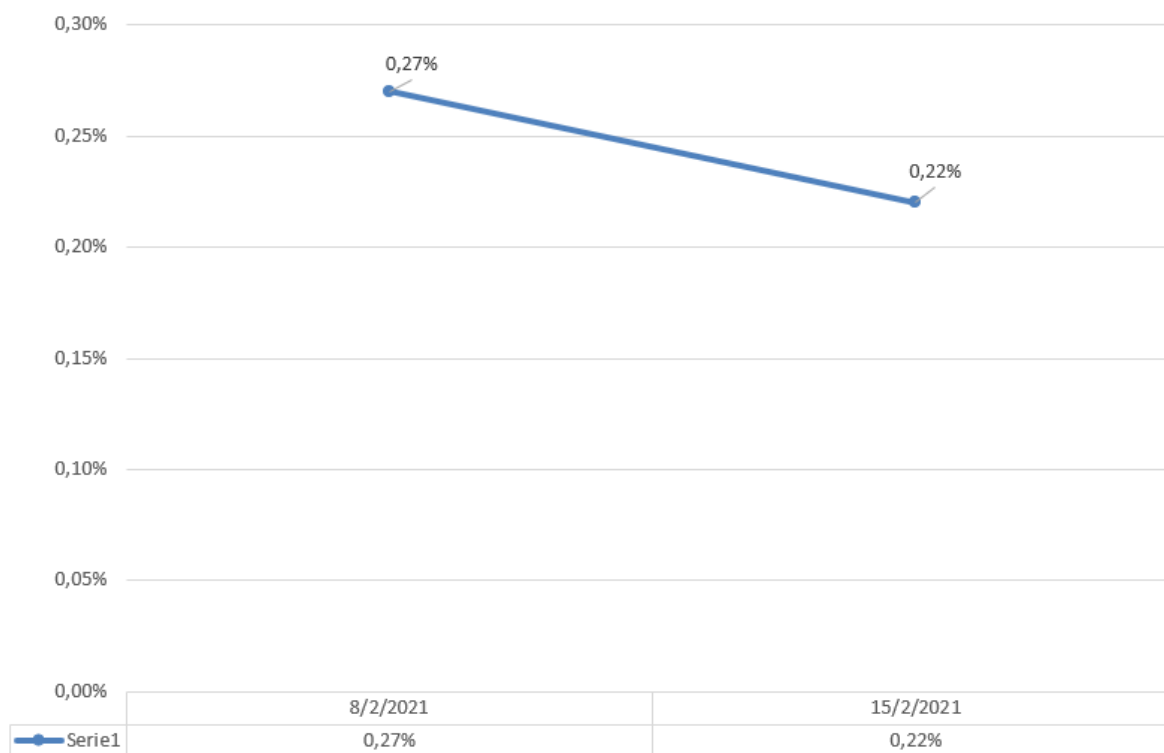


## Ministero dell'Istruzione

Ufficio Scolastico Regionale per la Sicilia  
Direzione Generale

Considerando invece le sole scuole del II ciclo, il raffronto tra la settimana precedente e l'attuale evidenzia una diminuzione dell'incidenza degli alunni positivi al COVID-19. Tale valore è passato dallo 0,27% del 8 febbraio 2021 all'attuale 0,22%.

### Andamento incidenza alunni positivi Scuole II ciclo della Sicilia



Si precisa che i dati sono confrontabili in quanto per le settimane in cui si è svolta la rilevazione il riscontro delle scuole si è attestato in un range 93% - 98% rispetto alle scuole di Infanzia e I ciclo della regione.

Si ringraziano i dirigenti scolastici e tutto il personale scolastico per la consueta collaborazione.